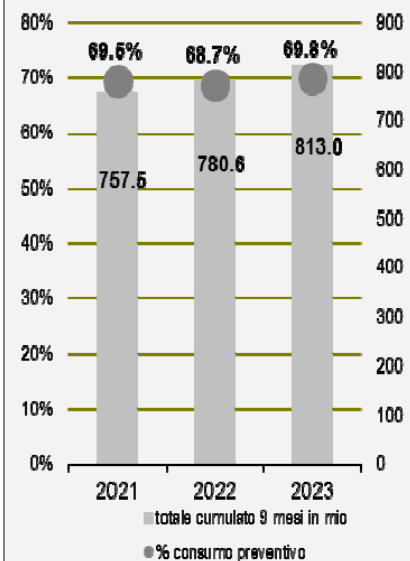


Gli scostamenti presentati rispetto al preventivo si limitano ai dati certi e verificati con i servizi. Come per le valutazioni degli anni passati, per il preconsuntivo sono stati contattati unicamente i servizi che gestiscono le maggiori voci di spesa e ricavi. I dati fanno riferimento alla situazione al 30 settembre 2023.

**DATI FINANZIARI (in milioni di franchi)**

**30. Personale**



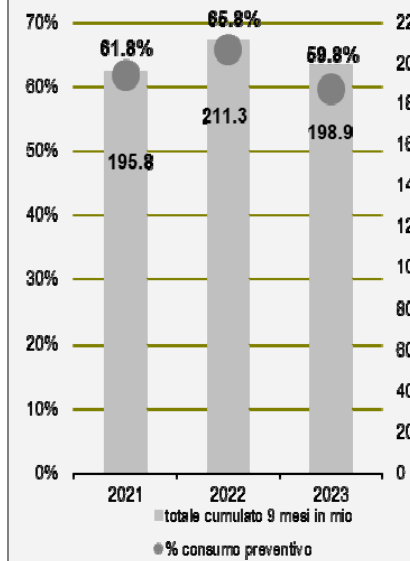
	in mio	preventivo	consuntivo
2021		1'090.4	1'108.3
2022		1'135.9	1'139.0
2023		1'164.7	1'178.7*

\* dato di preconsuntivo

Nel complesso si segnala un **incremento ad oggi quantificabile in 14 milioni di franchi** conseguente alla crescita della spesa per il personale docente per un importo stimato a 14 milioni, in particolare nel settore della scuola media e della pedagogia speciale. Per quanto riguarda il personale amministrativo, si riscontra una minore spesa di 5.8 milioni di franchi anche a seguito di misure di contenimento individuate dal Governo sul P'23; questa tendenza è controbilanciata dalla spesa supplementare di 5.8 milioni di franchi per il personale ausiliario assunto per la gestione dei richiedenti l'asilo ucraini.

Ricordiamo che per il 2023 è stato concesso un adeguamento degli stipendi al rincaro del 2.5%; l'impatto è in linea con quanto previsto nel preventivo.

**31. Beni e servizi**

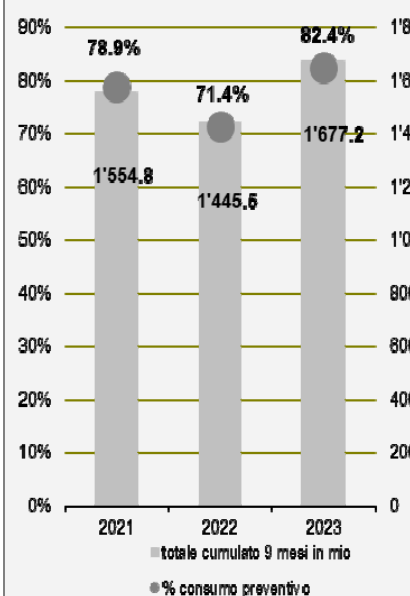


	in mio	preventivo	consuntivo
2021		316.9	333.5
2022		321.0	349.3
2023		332.9	331.7*

\* dato di preconsuntivo

Nel complesso si evidenzia **una lieve riduzione di 1.2 milioni** rispetto al preventivo. A seguito di misure di contenimento identificate dal CdS si registrano minori spese per risanamenti di siti contaminati (5 milioni), per l'acquisto d'apparecchiature informatiche (0.5 milioni), per onorari (0.4 milioni) e per l'acquisto di autoveicoli (0.3 milioni). Aumentano d'altro canto di 2.1 milioni i costi legati alle misure attuate per far fronte all'emergenza del conflitto in Ucraina. Cresce inoltre la spesa per le prestazioni per la filiale USTRA (+1.1 milioni), per il trasporto allievi di scuola speciale (+1 milione), per l'elettricità degli stabili (+0.7 milioni), e per gli abbonamenti alla rete radioelettrica cantonale (+0.6 milioni). Vi sono poi altri scostamenti per complessivi -0.5 milioni.

**363. Contributi a enti pubblici e terzi**



	in mio	preventivo	consuntivo
2021		1'971.5	2'055.4
2022		2'024.4	1'963.6
2023		2'034.9	2'053.8*

\* dato di preconsuntivo

Si prevede una maggior spesa rispetto al **preventivo di 18.9 milioni**. In particolare sono stimati 33.9 milioni per persone con statuto S (profughi ucraini; compensati da contributi federali) e maggiori contributi nel settore dell'asilo per 16.2 milioni a seguito di un importante afflusso di rifugiati (parzialmente compensati da contributi federali per 10.3 milioni). Crescono poi i contributi per la RIPAM ordinaria (+8.5 milioni), e per quella dei beneficiari PC AVS/AI (+3.5 milioni), come pure i contributi ai comuni per stipendi docenti SI e SE (+7.6 milioni). D'altro canto si segnala una minor spesa di 19.4 milioni per lo scioglimento dell'accantonamento costi COVID EOC, di 8.4 milioni per le agevolazioni tariffali e di 4.3 milioni alle imprese di trasporto. Si riducono poi di 5 milioni le prestazioni assistenziali. Vi sono infine altri scostamenti per -13.7 milioni.

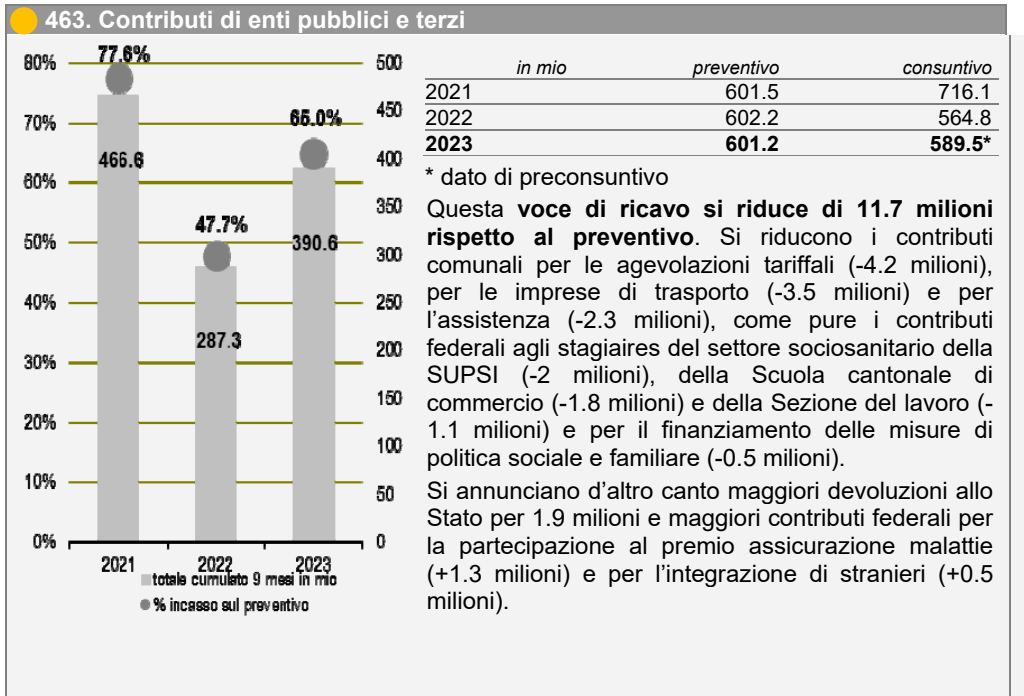
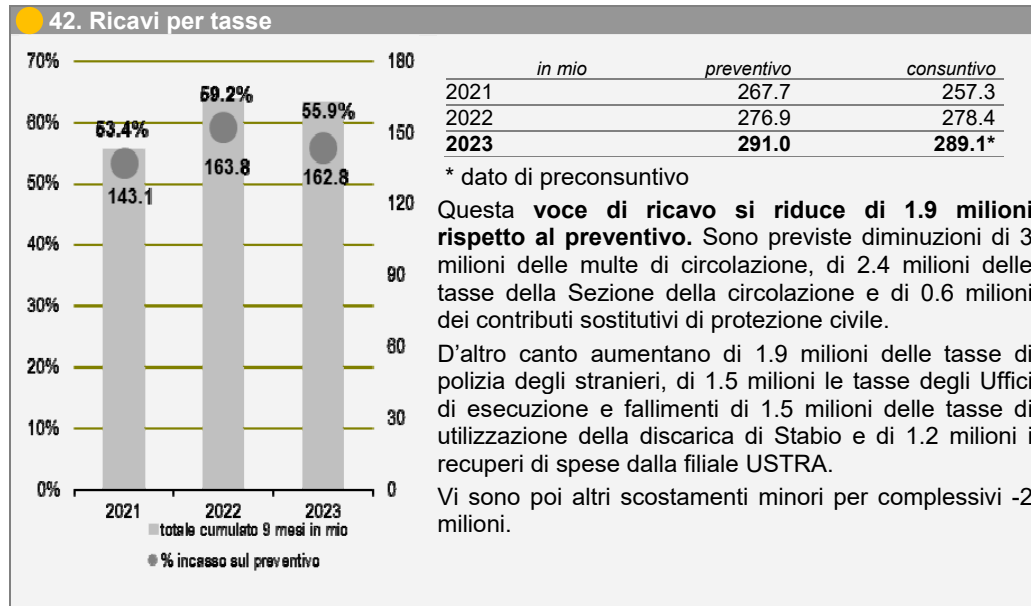
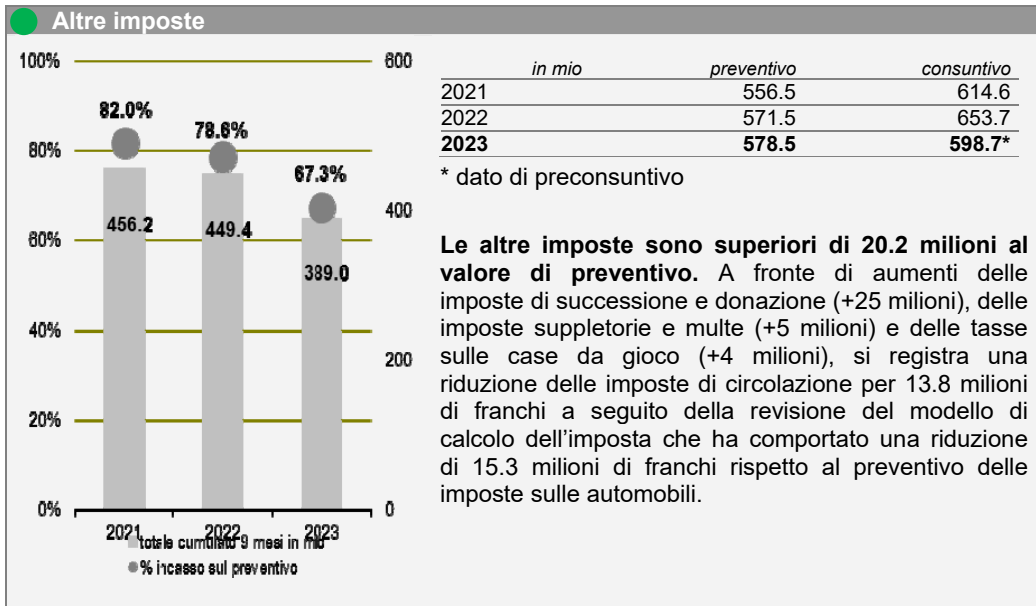
**40. Imposte**

**Imposte sul reddito e sulla sostanza delle persone fisiche  
Imposta sull'utile e sul capitale delle persone giuridiche**

	in mio	Cons. 2021	Cons. 2022	Prev. 2023	Precons. 2023
<b>Persone fisiche</b>		<b>1'128.5</b>	<b>1'163.6</b>	<b>1'188.7</b>	<b>1'178.1</b>
Gettito di competenza		1'078.9	1'109.7	1'143.0	1'132.4
Sopravvenienze ed esercizi liquidati		49.6	53.9	45.7	45.7
<b>Persone giuridiche</b>		<b>291.7</b>	<b>317.8</b>	<b>318.3</b>	<b>347.0</b>
Gettito di competenza		279.7	300.1	303.0	321.7
Sopravvenienze ed esercizi liquidati		12.0	17.7	15.3	25.3

Per quanto riguarda i gettiti di competenza, considerate le ultime previsioni congiunturali del mese di settembre e l'avanzamento delle tassazioni emesse, è valutato, rispetto al preventivo, un **aumento di 8.1 milioni di franchi**.

Per quanto concerne le sopravvenienze degli anni precedenti, si è considerata una rivalutazione rispetto ai dati di preventivo di 10 milioni sulle persone giuridiche.



● Totale spese

	<i>in mio</i>	<i>preventivo</i>	<i>preconsuntivo</i>
30 personale		1'164.7	1'178.7
31 beni e servizi		332.9	331.7
33 ammortamenti beni amministrativi		98.9	98.9
34 spese finanziarie		26.9	33.1
35 versamenti a fondi e finanziamenti speciali		16.8	18.1
36 spese di trasferimento		2'225.0	2'252.1
37 riversamento contributi a terzi		160.5	160.5
38 spese straordinarie		0.0	0.0

Oltre a quanto evidenziato in precedenza si segnala una crescita complessiva di 5.2 milioni di franchi della quota stato per computo globale d'imposta (+5 milioni per le persone fisiche e +0.2 milioni di franchi per le persone giuridiche).

Si prevede un versamento maggiore di 2.2 milioni al Fondo per le strade nazionali e di 0.9 milioni al Fondo livellamento potenzialità fiscale. In relazione al forte incremento dei tassi di interesse riscontrato, si prevede un costo supplementare di 6.2 milioni per i prestiti.

Crescono poi di 1.5 milioni i contributi per l'esecuzione di pene in altri istituti, di 0.6 milioni i contributi ai Comuni per devoluzioni in mancanza di eredi, di 0.5 milioni la quota federale sui documenti d'identità di emissione cantonale, di 0.2 milioni ciascuno i rimborsi a Comuni e guardie di confine per multe e la quota percentuale delle tasse sui Kursaal all'ATT, e di 0.1 milioni i rimborsi alla Confederazione per la tassa della discarica.

D'altro canto si segnala, a seguito dei maggiori costi a carico del Fondo, un minor versamento di 1.3 milioni al Fondo contributi sostitutivi di protezione civile. Si riduce poi di 0.5 milioni il versamento al Fondo per le energie rinnovabili.

	<i>in mio</i>	<i>preventivo</i>	<i>consuntivo</i>
2021		4'058.9	4'218.6
2022		4'172.8	4'219.6
<b>2023</b>		<b>4'238.9</b>	<b>4'286.2*</b>

\* dato di preconsuntivo

Sulla base delle indicazioni derivanti dai primi 9 mesi dell'anno stimiamo che l'insieme della spesa corrente per il 2023 possa essere **superiore al preventivo di 47.3 milioni di franchi.**

● Totale ricavi

	<i>in mio</i>	<i>preventivo</i>	<i>preconsuntivo</i>
40 ricavi fiscali		2'085.5	2'123.8
41 regalie e concessioni		259.0	121.7
42 ricavi per tasse		291.0	289.1
43 diversi ricavi		15.9	22.7
44 ricavi finanziari		73.1	73.7
45 prelievi da fondi e finanziamenti speciali		7.0	7.0
46 ricavi da trasferimento		1'054.0	1'102.1
47 contributi da terzi da riversare		160.5	160.5
48 ricavi straordinari		0.2	4.7

Oltre a quanto segnalato nei commenti precedenti si indicano i seguenti ulteriori scostamenti rispetto al preventivo:

- +39.8 milioni di rimborsi dalla Confederazione per persone con statuto di protezione S (a cui si aggiungono 1.8 milioni per l'integrazione);
- +10.3 milioni di franchi di rimborsi dalla Confederazione nel settore dell'asilo;
- +4.5 milioni per scioglimenti 50% fondi UAA;
- +4 milioni della quota sull'IFD dell'anno corrente;
- + 3.1 milioni di devoluzioni allo Stato;
- +3 milioni di contributo straordinario dall'ACR;
- +2.3 milioni di rimborsi dalla Confederazione per prestazioni di sicurezza;
- +1 milione per quanto concerne i ricavi dalle imprese partecipate (derivante dal versamento straordinario di 3 milioni di Banca Stato al quale si aggiungono 2 milioni supplementari di dividendo ordinario di Banca Stato. D'altro canto AET non verserà il dividendo previsto di 4 milioni);
- -137 milioni della quota sull'utile della Banca nazionale.

Si segnalano poi altri scostamenti di ordine minore per complessivi +1.5 milioni.

	<i>in mio</i>	<i>preventivo</i>	<i>consuntivo</i>
2021		3'828.2	4'160.4
2022		4'037.9	4'222.5
<b>2023</b>		<b>4'159.4</b>	<b>4'118.4*</b>

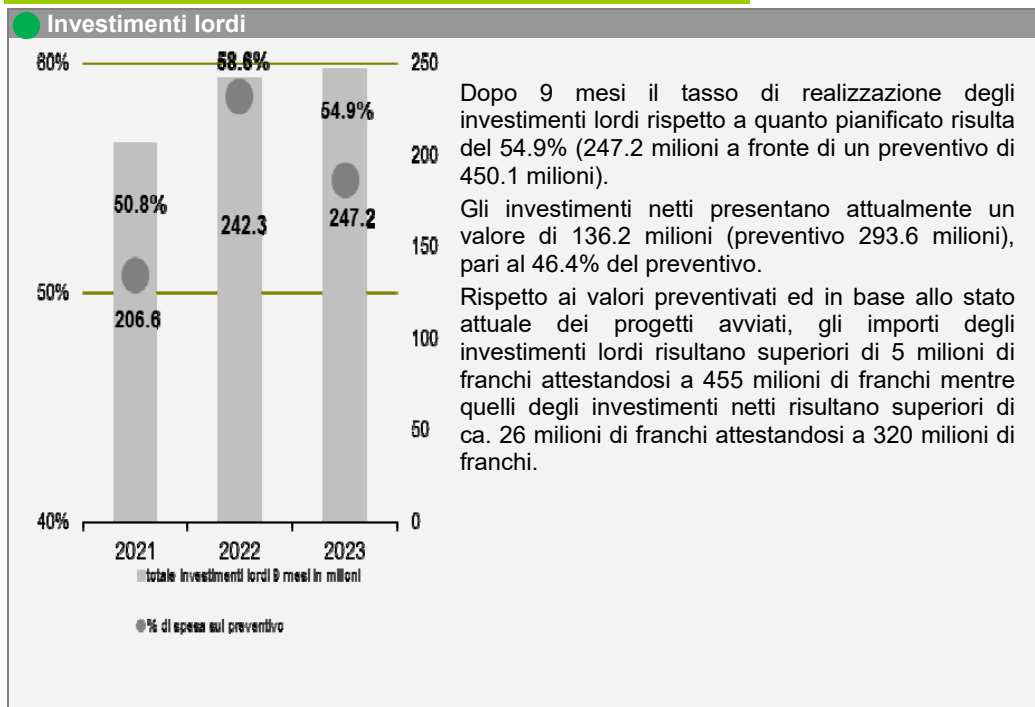
\* dato di preconsuntivo

I minori ricavi stimati rispetto al preventivo raggiungono i **41 milioni di franchi.**

**Valutazione del risultato d'esercizio:**

	<i>in mio</i>
risultato a preventivo	-79.5
maggiori uscite	-47.3
minori entrate	-41.0
<b>risultato stimato</b>	<b>-167.8</b>

## INVESTIMENTI



- Allegato: principali scostamenti tra preventivo 2023 e previsione di consuntivo 2023

Allegato al rapporto di preconsuntivo 2023: principali scostamenti tra P2023 e previsione di consuntivo al 30 settembre 2023

		variazione in milioni di franchi					
voci	Uscite correnti	P2023	variazione lorda	compensato da ricavi	variazione netta	preconsuntivo 2023	ultimo preconsuntivo
30	Spesa per il personale docente	377.7	14.0		14.0	391.7	387.7
31	Riduzione lineare degli onorari e spese per consulenze incarichi e perizie	6.2	-0.4		-0.4	5.8	5.8
31	Spese per manifestazioni	0.2	-0.1		-0.1	0.1	0.1
31	Avvisi foglio ufficiale	0.1	0.1	0.1	-	0.2	0.2
31	Spese postali	7.7	-1.2		-1.2	6.5	7.7
31	Acquisto licenze di condurre	0.3	-0.2		-0.2	0.1	0.3
31	Quota TCS su tassa collaudo veicoli	1.0	-0.1		-0.1	0.9	1.0
31	Libretti per stranieri	0.6	0.1		0.1	0.8	0.8
31	Onorari e spese per consulenze incarichi e perizie - Ufficio delle scienze forensi	0.1	-0.1		-0.1	0.0	0.1
31	Spese pe l'esecuzione di misure penali - Ufficio incasso e pene alternative	4.7	-0.7		-0.7	4.0	4.7
31	Onorari e spese per assistenza giudiziaria civile - Tribunale d'appello	0.8	0.2		0.2	1.0	0.8
31	Perdite pene pecuniarie e multe commutate - Ministero pubblico	1.0	-0.4		-0.4	0.7	0.7
31	Onorari e spese per consulenze incarichi e perizie - Magistratura dei minorenni	0.2	-0.1		-0.1	0.1	0.2
31	Costi per gestione centri emergenza Ucraina	-	2.0		2.0	2.0	2.0
31	Spese sicurezza centro polivalente asilanti Camorino	0.4	-0.4		-0.4	-	-
31	Acquisto apparecchiature elettroniche, radio e telecomunicazioni - Polizia Cantonale	0.2	-0.1		-0.1	0.1	0.2
31	Spese per rimpatrio stranieri	0.6	0.2		0.2	0.8	0.7
31	Abbonamenti spese rete radioelettrica cantonale	0.8	0.6		0.6	1.4	1.3
31	Costi vari emergenza Ucraina - DASF	-	0.1		0.1	0.1	0.2
31	Acqua, energia elettrica e riscaldamento OSC	1.2	0.5		0.5	1.6	1.9
31	Spese per sorveglianza OSC	0.1	0.2		0.2	0.2	0.2
31	Refezioni - Sezione pedagogia speciale	0.2	0.1		0.1	0.3	0.2
31	Trasporto allievi - Sezione pedagogia speciale	4.0	1.0		1.0	5.0	5.0
31	Risanamento siti contaminati	1.3	-5.0		-5.0	-3.7	1.3
31	Onorari e spese per consulenze SPAAS	2.8	-0.3		-0.3	2.5	2.5
31	Interventi corpi pompieri in boschi	0.5	0.2		0.2	0.7	0.7
31	Spese per raccolta ed elaborazione dati traffico pubblico e privato	0.6	-0.1		-0.1	0.5	0.6
31	Spese per promozioni - Sezione della mobilità	0.3	-0.2		-0.2	0.1	0.2
31	Spese servizi turistici navigazione Lago Maggiore	0.2	-0.2		-0.2	0.0	0.0
31	Onorari e spese per consulenze incarichi e perizie - Sezione della mobilità	0.3	-0.1		-0.1	0.2	0.3
31	Servizio spandimento sale e ghiaia	2.3	0.2		0.2	2.5	2.3
31	Energia elettrica - Strade nazionali	2.7	0.3		0.3	3.0	3.0
31	Manutenzione autostradale - Strade nazionali	7.4	0.6		0.6	8.0	8.0
31	Manutenzione immobili - Strade nazionali	0.3	0.1		0.1	0.4	0.4
31	Prestazioni per filiale USTRA	8.9	1.1		1.1	10.0	10.0
31	Riparazioni e revisioni - Strade nazionali	1.9	0.5		0.5	2.3	2.3
31	Acquisto veicoli	2.3	-0.2		-0.2	2.2	2.2
31	Acquisto veicoli UT4	1.6	-0.2		-0.2	1.4	1.4
31	Spese esecutive - Sezione finanze	0.2	0.1		0.1	0.3	0.2
31	Incarichi per pulizie giornaliera	3.1	-0.2		-0.2	2.9	3.1
31	Elettricità stabili - Sezione della logistica	9.8	0.7		0.7	10.5	10.5
31	Affitto stabili amministrativi	9.5	-0.2		-0.2	9.4	9.2
31	Spese accessorie stabili amministrativi in affitto	1.3	0.2		0.2	1.5	1.5
31	Spese accessorie stabili scolastici in affitto	0.9	0.1		0.1	1.0	1.0
31	Attrezzature didattiche per scuole	1.4	-0.3		-0.3	1.2	1.3
31	Olio per riscaldamento - Sezione della logistica	1.1	0.4		0.4	1.5	1.5
31	Acquisto apparecchi microinformatici per scuole	0.9	-0.3		-0.3	0.7	0.7
34	Interessi sui conti correnti bancari e postali	0.1	0.2		0.2	0.2	0.2
34	Interessi prestiti bancari a breve termine	0.1	10.4		10.4	10.5	10.2
34	Interessi prestiti a media e lunga scadenza	21.9	-4.5		-4.5	17.4	17.4
34	Spese conti postali	1.6	0.1		0.1	1.7	1.7
35	Versamento al fondo livellamento potenzialità fiscale	1.0	0.9		0.9	1.9	1.9
35	Versamento al fondo contributi sostitutivi PCI	1.3	-1.3		-1.3	-	-
35	Versamento al Fondo energie rinnovabili	2.8	-0.5		-0.5	2.3	2.8
35	Versamento al Fondo Strade nazionali	-	2.2		2.2	2.2	2.2
360	Percentuale tasse sui Kursaal all'ETT	0.5	0.2		0.2	0.6	0.5
360	Quota ai Comuni per devoluzioni mancanza eredi	0.1	0.6		0.6	0.6	0.6
361	Rimborsi a Comuni e guardie di confine per multe	0.8	0.2		0.2	1.0	1.0
361	Quota federale documenti identità emissione cantonale	1.5	0.5		0.5	2.0	1.7
361	Esecuzione pene in altri istituti	1.5	1.5		1.5	3.0	1.5
361	Rimborsi alla Confederazione tassa discarica (OTARSI)	0.8	0.1		0.1	0.9	0.9
363	Contributi per abbonamenti Arcobaleno	4.0	-4.0		-4.0	-	-
363	Contributi di medicina legale	0.4	-0.1		-0.1	0.3	0.4
363	Contributi ai consultori matrimoniali familiari	0.9	0.1		0.1	1.1	1.1
363	Contributi per prestazioni mediche - Strutture carcerarie	1.7	0.5		0.5	2.2	2.2
363	Contributi acquisto materiale, veicoli ed equipaggiamento - Fondo contributi sostitutivi PCI	0.2	0.2		0.2	0.4	0.4
363	Contributi per manutenzione costruzioni protette - Fondo contributi sostitutivi PCI	0.3	-0.2		-0.2	0.1	0.1
363	Contributi cantonali per altri scopi di PCI - Fondo contributi sostitutivi PCI	0.6	0.9		0.9	1.5	1.9
363	Contributi assicurativi per insolventi	21.5	-4.0		-4.0	17.5	21.5
363	Partecipazione al premio assicurazione malattia	193.0	8.5		8.5	201.5	201.5
363	Premio assicurazione malattia per beneficiari PC AVS/AI	156.5	3.5		3.5	160.0	162.0
363	Partecipazione cantonale finanziamento assegni familiari persone senza attività lavorativa	0.4	-0.4		-0.4	-	-
363	Prestazioni ordinarie per assistiti a domicilio	101.0	-5.0		-5.0	96.0	97.0
363	Prestazioni speciali salute: franchigie, partecipazione cure dentarie	5.4	-0.5		-0.5	4.9	5.0
363	Contributi per aiuti immediati a non residenti	1.4	-0.4		-0.4	1.0	1.2
363	Anticipo alimenti per figli minorenni	3.8	-0.3		-0.3	3.5	3.5
363	Prestazioni speciali minorenni in istituti o famiglie affidatarie	3.3	-0.2		-0.2	3.1	3.1
363	Prestazioni speciali inserimento sociale: rimborso spese organizzative	4.0	-0.3		-0.3	3.7	3.7
363	Prestazioni speciali alloggio: deposito garanzia, pignoni arretrate	0.7	-0.2		-0.2	0.5	0.6
363	Prestazioni speciali alloggio: trasloco e arredamento	1.4	0.2		0.2	1.6	1.5
363	Prestazioni ordinarie per casi speciali	0.9	-0.1		-0.1	0.8	0.8
363	Prestazioni speciali inserimento professionale: incentivi e rimborsi	0.5	-0.2		-0.2	0.3	0.3
363	Prestazioni speciali inserimento professionale: rimborsi spese e UMA	0.6	-0.3		-0.3	0.3	0.3
363	Contributi ai centri per richiedenti in procedura	9.4	10.3			19.7	23.7
363	Contributi ai centri per richiedenti con termine di partenza	1.4	0.3			1.7	1.7
363	Contributi per progetti pilota diversi	0.3	0.1			0.4	0.4
363	Prestazioni per richiedenti l'asilo e ammessi provvisoriamente	12.5	1.0			13.5	12.6
363	Prestazioni per le spese della salute per richiedenti l'asilo e ammessi provvisoriamente	2.4	1.1			3.5	3.5
363	Prestazioni per rifugiati	7.0	0.7	10.3	5.9	7.7	7.8

363	Prestazioni per spese salute rifugiati	1.0	0.2			1.2	1.5
363	Prestazioni NEM e richiedenti con termine di partenza	1.8	-0.5			1.3	1.5
363	Prestazioni per AP in Svizzera da più di 7 anni	5.5	1.0			6.5	6.0
363	Prestazioni per spese di salute AP in Svizzera da più di 7 anni	1.0	-0.3			0.7	0.8
363	Contributi per integrazione AP e rifugiati B	5.5	2.3			7.8	7.8
363	Prestazioni per persone con statuto di protezione S	-	30.2	30.2	-	30.2	30.0
363	Prestazioni spese salute per persone con statuto di protezione S	-	1.9	1.9	-	1.9	2.1
363	Contributi integrazione persone statuto S	-	1.8	1.8	-	1.8	1.0
363	Contributi cantonali SUPSI piano cantonale dell'alloggio	0.2	-0.1		-0.1	0.1	0.1
363	Contributi alle case per anziani	38.7	1.5		1.5	40.2	40.2
363	Contributi ai servizi d'assistenza e cure a domicilio	7.7	-0.6		-0.6	7.1	7.1
363	Contributi ai servizi d'assistenza e opere di cure a domicilio privati	3.4	0.3		0.3	3.7	3.7
363	Contributi ai servizi d'appoggio	7.7	-0.5		-0.5	7.2	7.2
363	Contributi individuali per mantenimento a domicilio	2.5	-0.1		-0.1	2.4	2.4
363	Contributi per collocamenti fuori Cantone - Ufficio invalidi	2.1	-0.2		-0.2	1.9	1.9
363	Contributi ad attività di promozione giovanile	1.1	0.2		0.2	1.2	1.2
363	Contributi provvedimenti di protezione	40.4	-0.4		-0.4	40.0	40.0
363	Contributi per misure di politica sociale e familiare	18.5	-0.5		-0.5	18.0	18.5
363	Contributi per ospedalizzazioni nel Cantone	372.6	-19.4		-19.4	353.2	353.2
363	Contributi assistentato ambulatorio	0.5	-0.2		-0.2	0.3	0.3
363	Contributi ai servizi ambulatoriali - Lotta tossicomane	3.6	-0.1		-0.1	3.5	3.5
363	Contributi cantonali per spese di gestione - Parco Botanico Isole di Brissago	0.2	-0.2		-0.2	-	-
363	Contributi ai Comuni per stipendi docenti scuola infanzia	13.5	2.3		2.3	15.8	15.8
363	Contributi ai Comuni per stipendi docenti scuola elementare	27.3	5.3		5.3	32.6	32.6
363	Contributi alla Fondazione Monte Verità	0.4	-0.4		-0.4	-	-
363	Contributi alla Fondazione MASIL	2.0	-2.0		-2.0	-	-
363	Contributi accordo intercantionale UNI	52.5	-1.5		-1.5	51.0	51.5
363	Contributi accordo intercantionale SUP	15.0	-0.2		-0.2	14.8	14.8
363	Contributi per studenti ticinesi USI	12.1	-0.7		-0.7	11.4	11.8
363	Contributi per studenti ticinesi SUPSI	22.0	1.3		1.3	23.3	23.0
363	Contributi per studenti ticinesi DFA	9.5	2.2		2.2	11.7	11.0
363	Contributi costi infrastruttura SUPSI	5.5	-0.8		-0.8	4.7	4.7
363	Contributi costi infrastruttura USI	0.7	-0.3		-0.3	0.4	0.4
363	Contributi ai consorzi per interessenze	1.6	0.7		0.7	2.3	2.3
363	Indennizzi a Comuni sedi impianti RSU	0.5	-0.1		-0.1	0.4	0.5
363	Contributi a Comuni per discariche	0.5	-0.1		-0.1	0.3	0.5
363	Contributi alle imprese di trasporto	119.8	-4.3		-4.3	115.5	116.5
363	Contributi per agevolazioni tariffali	10.4	-8.4		-8.4	2.0	7.4
363	Contributi per misurazione ufficiale	0.4	-0.2		-0.2	0.3	0.3
363	Contributi cantonali diversi - Sviluppo economico	0.2	-0.2		-0.2	-	-
363	Contributi servizi collocamento misure attive LADI	8.6	0.4		0.4	9.1	9.1
363	Contributi per sostegno all'occupazione	2.6	-0.2		-0.2	2.3	2.4
363	Contributi LAPS per PML LADI	0.6	-0.4		-0.4	0.2	0.4
363	Contributo straordinari ai disoccupati	1.7	-1.0		-1.0	0.7	0.7
369	Quota stato computo globale d'imposta - persone fisiche	3.5	5.0		5.0	8.5	3.5
369	Quota stato computo globale d'imposta - persone giuridiche	0.5	0.2		0.2	0.7	0.5
<b>Totale variazioni</b>			<b>47.3</b>				
<b>Uscite</b>		<b>3'826.6</b>	<b>47.3</b>			<b>3'873.9</b>	
Ammortamenti amministrativi (33, 364, 365 e 366)		199.2	-		-	199.2	199.2
<b>Spese</b>		<b>4'238.9</b>	<b>47.3</b>			<b>4'286.2</b>	

variazione in milioni di franchi

voci	Entrate correnti	P2023	variazione lorda	a copertura di maggiori spese	variazione netta	preconsuntivo 2023	ultimo preconsuntivo
40	Tasse sulle case da gioco	12.0	4.0		4.0	16.0	16.0
40	Imposte automobili	96.0	-15.3		-15.3	80.8	80.4
40	Imposte altri autoveicoli leggeri e monoassi	13.8	0.9		0.9	14.7	14.7
40	Imposte autoveicoli pesanti	7.4	0.4		0.4	7.7	7.7
40	Imposte motoveicoli	4.8	0.1		0.1	4.9	4.9
40	Imposte sul reddito anno corrente	960.8	-20.5		-20.5	940.3	936.2
40	Imposte sulla sostanza anno corrente	169.2	9.9		9.9	179.1	178.3
40	Imposte sull'utile anno corrente	219.3	15.9		15.9	235.2	234.9
40	Imposte sul capitale anno corrente	38.7	2.8		2.8	41.5	41.4
40	Sopravvenienze attive d'imposta persone giuridiche anni precedenti	15.0	10.0		10.0	25.0	15.0
40	Imposte suppletorie e multe	35.0	5.0		5.0	40.0	37.5
40	Imposte di successione e donazione	45.0	25.0		25.0	70.0	55.0
41	Tombole e lotterie	2.0	-1.0		-1.0	1.0	1.1
41	Tasse demaniali	6.5	0.4		0.4	6.9	6.5
41	Tasse concessione aree di servizio	6.5	0.1		0.1	6.6	6.5
41	Tasse demaniali LA-LAEI	9.0	0.3		0.3	9.3	9.0
41	Quota sull'utile della Banca Nazionale	137.0	-137.0		-137.0	-	-
42	Avvisi diversi foglio ufficiale assoggettati IVA	0.3	0.1	0.1	-	0.4	0.4
42	Tassa portale offerenti	0.5	-0.3		-0.3	0.2	0.2
42	Tasse e spese di giustizia - Sezione della circolazione	5.7	-1.0		-1.0	4.7	-1.0
42	Tasse servizio immatricolazioni	8.7	-0.5		-0.5	8.3	8.3
42	Tasse per collaudo veicoli	7.7	-0.8		-0.8	6.9	7.2
42	Tasse per esami di guida	1.2	-0.1		-0.1	1.1	1.2
42	Multe di circolazione - Sezione della circolazione	8.5	-1.1		-1.1	7.4	8.5
42	Tasse di polizia degli stranieri	6.5	1.9		1.9	8.3	8.0
42	Tasse di naturalizzazione	0.9	-0.3		-0.3	0.6	0.9
42	Tasse di stato civile	1.8	0.2		0.2	1.9	1.9
42	Tasse per documenti d'identità	1.0	0.1		0.1	1.1	1.1
42	Tasse iscrizione registro di commercio	3.5	-0.5		-0.5	3.0	3.0
42	Recupero spese commissione legge acquisto fondi esteri	1.3	0.3		0.3	1.6	1.6
42	Tasse Uffici esecuzioni e fallimenti	22.5	1.5		1.5	24.0	23.5
42	Vendita prodotti opifici	0.9	-0.1		-0.1	0.8	0.9
42	Tasse giudiziarie e spese settore diritto penale	1.2	-0.3		-0.3	1.0	0.8
42	Recupero spese per assistenza giudiziaria - Ministero pubblico	0.1	0.2		0.2	0.3	0.1
42	Multe diverse - Ministero pubblico	2.6	0.3		0.3	2.9	2.9
42	Pena pecuniaria - Ministero pubblico	0.8	-0.1		-0.1	0.7	0.7
42	Tasse e spese di giustizia - Preture	6.5	0.3		0.3	6.8	6.8

42	Recupero spese per assistenza giudiziaria - Preture	0.5	-0.3		-0.3	0.2	0.5
42	Rimborso stipendi finanziati da terzi - SMPP	0.2	0.2		0.2	0.4	0.4
42	Contributi sostitutivi PCI	2.3	-0.6		-0.6	1.7	2.3
42	Tasse per prestazioni speciali assoggettate IVA	0.6	-0.2		-0.2	0.4	0.4
42	Entrate per prestazioni cantonali di sicurezza	0.8	-0.1		-0.1	0.7	0.7
42	Multe circolazione - Polizia cantonale	2.1	-0.5		-0.5	1.6	2.1
42	Multe circolazione - controlli radar fissi e semimobili	12.5	-0.9		-0.9	11.6	11.8
42	Multe circolazione - controlli radar mobili	2.3	-0.5		-0.5	1.8	2.0
42	Recupero da enti assicurativi - USSI	8.5	-0.3		-0.3	8.2	8.2
42	Recupero spese assistenza da beneficiari	4.7	-0.4		-0.4	4.3	4.3
42	Recuperi diversi per richiedenti l'asilo e ammessi provvisoriamente	0.5	-0.2		-0.2	0.4	0.5
42	Recuperi da cassa malati per richiedenti l'asilo e ammessi provvisoriamente	0.4	-0.2		-0.2	0.2	0.4
42	Recuperi diversi per AP in Svizzera da più di 7 anni	0.3	0.1		0.1	0.4	0.3
42	Recuperi diversi per persone con statuto di protezione S	-	0.2		0.2	0.2	-
42	Rimborso contributi di esercizi precedenti - Ufficio invalidi	4.9	-0.5		-0.5	4.4	4.4
42	Rimborso contributi di esercizi precedenti - Ufficio famiglie e giovani	0.6	-0.1		-0.1	0.5	0.4
42	Rette AI - Centro professionale e sociale	4.2	-0.4		-0.4	3.8	4.2
42	Rette AI - Centro psico educativo Lugano	0.6	0.1		0.1	0.7	0.6
42	Trattamenti terapeutici CPC	0.6	0.2		0.2	0.8	0.6
42	Tassa da AET sulla produzione di energia	0.5	-0.5		-0.5	-	0.5
42	Tasse utilizzazione discarica Stabio	5.5	1.5		1.5	7.0	5.5
42	Recupero spese da filiale USTRA	15.3	1.2		1.2	16.5	16.5
42	Rimborso contributi per casi di rigore	0.1	0.3		0.3	0.4	0.9
43	Devoluzioni allo Stato - Divisione della giustizia	0.3	2.3		2.3	2.6	2.6
43	Devoluzioni allo Stato - Ministero pubblico	1.0	0.8		0.8	1.8	1.7
43	Entrate varie - Clinica psichiatrica cantonale	0.1	0.1		0.1	0.2	0.1
43	Entrate varie - Divisione dell'ambiente	-	3.0		3.0	3.0	3.0
43	Entrate varie - Sezione della mobilità	0.0	0.4		0.4	0.4	0.4
43	Entrate varie - Ufficio catasto e riordini fondiari	0.0	0.1		0.1	0.1	0.1
43	Recupero contributi cantonali LAPS per PML LADI	0.6	-0.4		-0.4	0.2	0.4
43	Scioglimento accantonamenti non necessari SRU	-	0.5		0.5	0.5	-
44	Interessi finanziari attivi	0.2	0.1		0.1	0.3	0.1
44	Interessi lordi su collocamenti a breve termine	-	0.1		0.1	0.1	-
44	Interessi lordi su collocamenti a lungo termine	3.8	-0.8		-0.8	3.0	3.0
44	Dividendi e partecipazioni sugli utili imprese pubbliche di diritto pubblico	22.3	1.0		1.0	23.3	23.3
44	Aggio su emissione prestiti	0.1	0.7		0.7	0.8	0.8
44	Altri ricavi finanziari	0.5	-0.5		-0.5	-	-
460	Partecipazione dazio federale sui carburanti	15.9	0.2		0.2	16.1	16.1
460	Partecipazione sulla tassa federale sul traffico pesante	25.1	-0.1		-0.1	25.0	25.0
460	Quota sul ricavo IFD anno corrente	145.0	4.0		4.0	149.0	149.0
461	Rimborsi Confederazione spese amministrative asilanti	0.1	0.2		0.2	0.3	0.3
461	Rimborsi da Comuni per documenti d'identità	1.8	0.5		0.5	2.3	2.0
461	Rimborsi dalla Confederazione per rifugiati	0.3	-0.3		-0.3	-	-
461	Rimborsi dalla Confederazione per richiedenti in procedura e AP in Svizzera da meno di 7 anni - SMPP	0.3	-0.3		-0.3	-	-
461	Rimborsi dalla Confederazione statuto di protezione S - SMPP	-	4.8		4.8	4.8	4.8
461	Rimborsi dalla Confederazione per prestazioni speciali	1.0	0.6		0.6	1.6	1.6
461	Rimborsi dalla Confederazione per prestazioni di sicurezza	2.1	2.3		2.3	4.4	4.4
461	Rimborsi per formazione continua ed equipaggiamento - Polizia	0.8	-0.1		-0.1	0.7	0.8
461	Rimborsi dalla Confederazione per rifugiati	15.5	-1.5	-1.5	-	14.0	15.5
461	Rimborsi dalla Confederazione NEM e richiedenti respinti	0.3	0.3	0.3	-	0.6	0.3
461	Rimborsi dalla Confederazione richiedenti in procedura e AP in Svizzera da meno di 7 anni - DASF	16.0	9.0	9.0	-	25.0	30.0
461	Rimborsi dalla Confederazione integrazione AP e rifugiati	5.5	2.3	2.3	-	7.8	7.8
461	Rimborsi dalla Confederazione progetti pilota diversi	-	0.2	0.2	-	0.2	0.2
461	Rimborsi dalla Confederazione per persone con statuto di protezione S - DASF	-	35.1	35.1	-	35.1	36.0
461	Rimborsi dalla Confederazione per integrazione persone statuto S	-	1.8	1.8	-	1.8	1.0
462	Ripresa dai Comuni sul contributo di livellamento	1.0	0.9		0.9	1.9	1.9
463	Contributi federali per partecipazione al premio assicurazione malattie	120.0	1.3		1.3	121.3	121.3
463	Contributi comunali per assistenza	28.0	-2.3		-2.3	25.7	26.0
463	Finanziamento misure politica sociale e familiare - UFAG	19.0	-0.5		-0.5	18.5	19.0
463	Contributi federali per spese d'esercizio - Scuola cantonale di commercio	4.3	-1.8		-1.8	2.6	4.3
463	Contributi federali per integrazione stranieri	0.3	0.5		0.5	0.8	0.9
463	Contributi federali agli allievi	2.0	-2.0		-2.0	-	2.0
463	Contributi comunali imprese di trasporto	30.0	-3.5	-3.5	-3.5	26.5	29.1
463	Contributi comunali per agevolazioni tariffali	5.2	-4.2	-4.2	-4.2	1.0	3.7
463	Contributi federali per spese amministrative - Sezione del lavoro - Ufficio giuridico	3.8	-0.3		-0.3	3.6	3.6
463	Contributi federali per spese amministrative - Sezione del lavoro - Misure attive	1.1	-0.1		-0.1	0.9	0.9
463	Contributi federali per servizio di collocamento	17.5	-0.7		-0.7	16.7	16.7
463	Devoluzioni allo Stato in mancanza di eredi - Sezione delle finanze	0.5	1.9		1.9	2.4	2.3
48	Scioglimento 50% fondi UAA	-	4.5		4.5	4.5	4.5
<b>Totale variazioni</b>			<b>-41.0</b>				
<b>Entrate</b>		<b>3'946.2</b>	<b>-41.0</b>			<b>3'905.2</b>	
<b>Ricavi</b>		<b>4'159.4</b>	<b>-41.0</b>			<b>4'118.3</b>	
<b>Risultato d'esercizio</b>			<b>-79.5</b>		<b>-88.3</b>		<b>-167.8</b>

<b>Entrate</b>		<b>3'946.2</b>	<b>-41.0</b>			<b>3'905.2</b>	
<b>Ricavi</b>		<b>4'159.4</b>	<b>-41.0</b>			<b>4'118.3</b>	
<b>Risultato d'esercizio</b>			<b>-79.5</b>		<b>-88.3</b>		<b>-167.8</b>

Evidenziate in giallo le voci che sono state oggetto di modifica rispetto al preconsuntivo di fine giugno

Avvertenza: eventuali differenze nelle somme sono dovute ad arrotondamenti